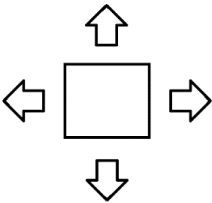
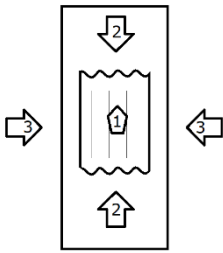



Wir empfehlen Ihnen wie folgt vorzugehen

	Zunächst falten Sie die Folie auseinander.
	<ol style="list-style-type: none">1. Legen Sie 2 Wellblechplatten auf der Folie2. falten Sie die Folie breitseitig nach innen3. falten Sie die Folie längsseitig nach innen
	Anschließend klappen Sie die Folie zu und verschließen alles luftdicht mit Klebeband. (Wir empfehlen Ihnen hierzu unser Asbestshoptape zu benutzen).

Wir vom Asbestshop möchten unseren Kunden so gut wie möglich beratend zur Seite stehen. Deshalb haben wir hier einige Tipps für Sie:

- Wir empfehlen Ihnen alle Bolzen und Schrauben die gelöst werden müssen, vorher mit Haarspray ein zu sprühen. So vermeiden Sie das sich die Asbestfaser in der Luft verbreiten.
- Ziehen Sie ihre Schutzkleidung draußen aus ohne das Haus zu betreten.
- Wenn Sie ihre eigene Kleidung während der erforderlichen Arbeiten mit Asbest getragen haben, empfehlen wir Ihnen diese nicht in der Waschmaschine zu stecken. Dies führt dazu, das sich die Asbestfaser in der restliche Wäsche verbreiten.
- Arbeiten Sie bitte nicht mehrere Tage hintereinander mit der gleichen Atemschutzmaske oder Filter denn irgendwann ist das Filtermaterial gesättigt.
- Bitte benutzen Sie anstatt ein normaler Staubsauger lieber einen Nass-/Trockensauger, da ein *herkömmlicher* Bodenstaubsauger die asbestfaser in der Luft verbreitet.

Wir vom Asbestshop wünschen Ihnen viel Erfolg und gutes Gelingen.

